







Marley

1298_89168





Product list	Product name	Product picture	Quantity	Size	Carton status
Speaker 1298_89168	Speaker body		x1	8.5*8.5*8cm	1/1
	charging cable		x1	76cm	1/1

Liste des produits	Nom des composants	Photos des composants	Quantité	Size	Carton status
Marley 1298_89168	Corps de l'enceinte		x1	8.5*8.5*8cm	1/1
	Câble de chargement		x1	76cm	1/1

FR : SAV/INFORMATION /VIDEO/CONTACT

EN: AFTER-SALES SERVICE/INFORMATION/VIDEO/CONTACT

DE : REPARATUR-SERVICE UND ERSATZTEILE /INFORMATIONEN /VIDEO/KONTAKT

ES: SERVICIO POST-VENTA/INFORMACIÓN/VIDEO/CONTACTO

IT: SERVIZIO ASSISTENZA/INFORMAZIONI/VIDEO/CONTATTO

PT: SERVIÇO PÓS-VENDA/INFORMAÇÕES/VIDEO/CONTATO

PL: SERWIS TECHNICZNY/INFORMACJE/WIDEO/KONTAKT

NE: AFTER SALES SERVICE/INFORMATIE/VIDEO/CONTACT

HE: סע רשקתל/ואדיווה/ עדימ/תורכמו תוריש רחאל


SAV.HABITATETJARDIN.COM



ENGLISH

Floating Bluetooth Pool Speaker

This waterproof bluetooth speaker has security level IPX5 and can be used in pools, spas and bathtubs. Splashes and bubbles from general jet nozzles will not damage the loudspeaker, but it is intended to float in the surface and the speaker must not be completely submerged.



NOTE

The speaker is opened by turning the bottom cover.

To ensure the electrical circulation, the speaker must be tightened well when closed.

The speaker is charged via a USB port on a PC. Use the enclosed cable.

1. Open and flip to ON.
Charge until the LED indicator turns blue.
LED indicator blinks when searching for Bluetooth connectivity.
2. Go to Bluetooth on the phone.
Search and connect to "Speaker" (Password 0000).
Close the speaker tightly.
3. Use your mobile music interface to play.



Set the maximum volume on your phone.
Then use the control buttons on the speaker to adjust volume by holding down the keys.
Navigate through the music with one touch.

Problem solving

Bluetooth can not be connected: Make sure that the speaker is ON and is charged.

The speaker has no sound: Check that the volume is turned up on both the speaker and the phone.

The speaker does not work: Charge the battery with the supplied cable. The LED indicator lights red when the speaker is charging and turns off when fully charged.

NOTE

When not using the speaker be sure to rotate the bottom cover and turn the speaker off, to avoid loss of charged energy.

Specifications

Bluetooth specification:	3.0+EDR
Bluetooth profile:	A2DP AVRCP
RF Range:	10M
Frequency response:	100 Hz - 20 KHz
Loudspeaker output:	3W
Signal-to-noise:	≥ 75 dB
Distortion:	≤1.0%
Playback time:	4 timer
Charging Time:	3 to 4 hours
Dimensions (LVH):	85 x 85 x 80 mm
Weight:	152 g
Waterproof grade:	IPX5
Produced in China	




FRANÇAIS

Enceinte Bluetooth Flottante

Cette enceinte bluetooth flottante possède une sécurité de niveau IPX5, et peut être utilisée dans les piscines, spas et baignoires. Les éclaboussures et les bulles provenant en général des buses à jets n'endommageront pas l'enceinte, mais, faites que l'enceinte soit à la surface de l'eau, et surtout, veuillez ne pas l'immerger complètement.

Tournez pour ouvrir



NOTE

L'enceinte s'ouvre en tournant la partie inférieure.

Pour vous assurer de la circulation électrique, l'enceinte doit être serrée au maximum quand vous la fermez.

L'enceinte se recharge via un port USB (ordinateur ou adaptateur prise secteur). Utilisez le câble fournit avec.

1. Ouvrez et coulissez vers le MARCHE (ON).
Chargez l'enceinte jusqu'à ce que l'indicateur LED soit bleu.
L'indicateur LED clignote quand il recherche la connectivité Bluetooth
2. Activez le Bluetooth sur votre appareil (exemple votre téléphone)
Recherchez et connectez à l'enceinte nommé « Speaker » (Mot de passe 0000)
Fermez l'enceinte en la serrant fort.
3. Utilisez votre interface musique sur votre téléphone pour activer la musique.



Mettez le volume de votre téléphone au maximum
Puis, utilisez les boutons de contrôle de l'enceinte pour ajuster le volume en diminuant le son.
Naviguez à travers les différentes musiques en 1 clic.

En cas de problème

Le Bluetooth ne peut pas être remplacé : Assurez-vous que l'enceinte est en MARCHÉ et chargée.

L'enceinte n'émet pas de son : Vérifiez que le volume est bien activé sur l'enceinte et le téléphone.

L'enceinte ne fonctionne pas : Chargez la batterie avec le câble fourni. L'indicateur LED s'allume en rouge quand l'enceinte se charge et éteignez l'enceinte quand elle est complètement chargée.

NOTE

Quand vous n'utilisez pas l'enceinte, assurez-vous de tourner le bas de l'enceinte et d'éteindre l'enceinte, pour éviter de perdre de l'énergie.

Caractéristiques

Caractéristiques Bluetooth :	3.0+EDR
Profil Bluetooth :	A2DP AVRCP
Rang RF :	10 M
Fréquence de réponse :	100 Hz – 20 KHz
Puissance de la sortie :	3 W
Signal sonore :	≥ 75 dB
Distorsion :	≤ 1.0 %
Temps de lecture :	4 heures
Temps de charge :	3 à 4 heures
Dimensions (L-I-H) :	85 x 85 x 80 mm
Poids :	152 grammes
Rang d'imperméabilité :	IPX5

Produit en Chine